

## Details

Profilart/Material: Aluminium  
 Netz: schwarzes Fliegengitter in Faltoptik ("Ziehharmonika"-Netz)  
 Einbautiefe: 22 mm (Profilstärke)  
 Anbringung: Anschrauben in der Wandleibung

## Bestellmaße

Breite = lichte Breite zwischen Mauerleibung  
 Höhe = lichte Höhe zwischen Boden und Türsturz  
 max. Fertigungsbreite (Außenmaß): siehe Internet  
 max. Fertigungshöhe (Außenmaß): siehe Internet  
 Bei unterschiedlichen Breiten- und/oder Höhenmaßen, ist beim Bestellvorgang das jeweils kleinste Maß einzugeben.

## verwendete Profile

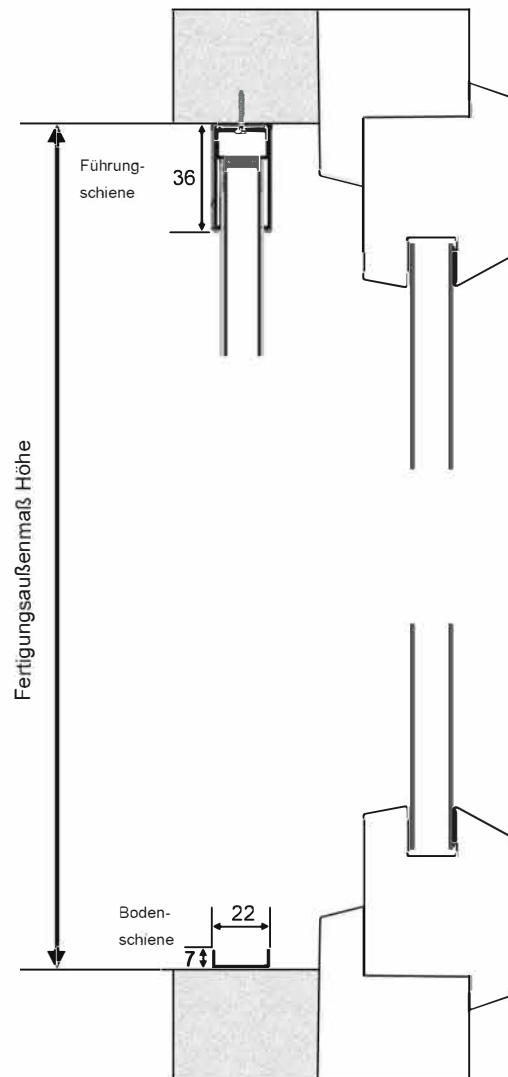
(nicht maßstabsgetreu)

### Plisseekasten & Bodenschiene



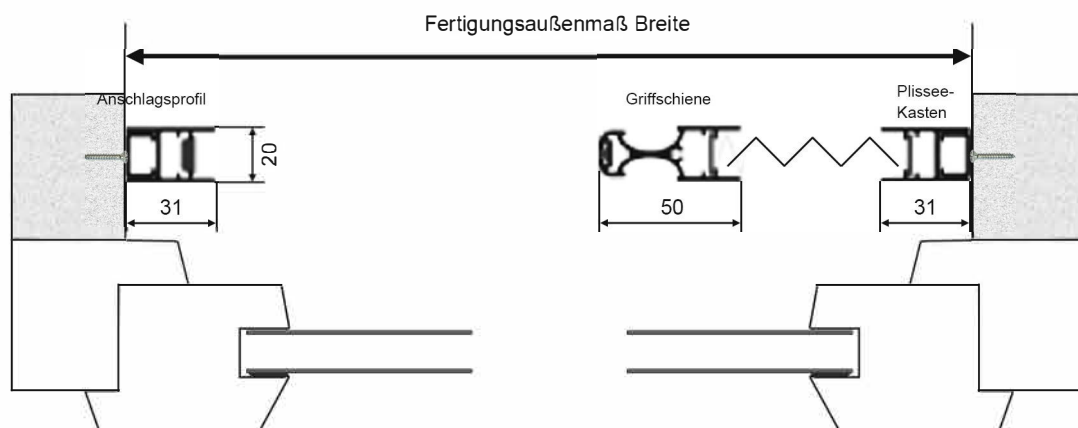
## Vertikalschnitt

(nicht maßstabsgetreu)



## Horizontalschnitt

(nicht maßstabsgetreu)



# Slimline22 H-RF-NE

auf den Türrahmen - mit Montagerahmen 3-seitig

## Details

Profilart/Material: Aluminium  
 Netz: schwarzes Fliegengitter in Faltoptik ("Ziehharmonika"-Netz)  
 Einbautiefe: 22 mm (Profilstärke) + 2 mm (Klebeband) = **24 mm**  
 Anbringung: Ankleben des Montagerahmens am Türrahmen


## Bestellmaße

Breite = lichte Breite zwischen den Türrahmen-Innenkanten  
 Höhe = lichte Höhe von Boden bis Unterkante oberer Tür-  
 rahmen  
 max. Fertigungsbreite (Außenmaß): siehe Internet  
 max. Fertigungshöhe (Außenmaß): siehe Internet  
 Bei unterschiedlichen Breiten- und/oder Höhenmaßen, ist beim  
 Bestellvorgang das jeweils größte Maß einzugeben.

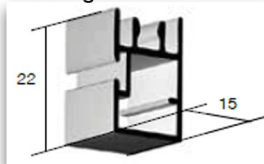
## verwendete Profile

(nicht maßstabsgetreu)

### Plisseekasten & Bodenschiene



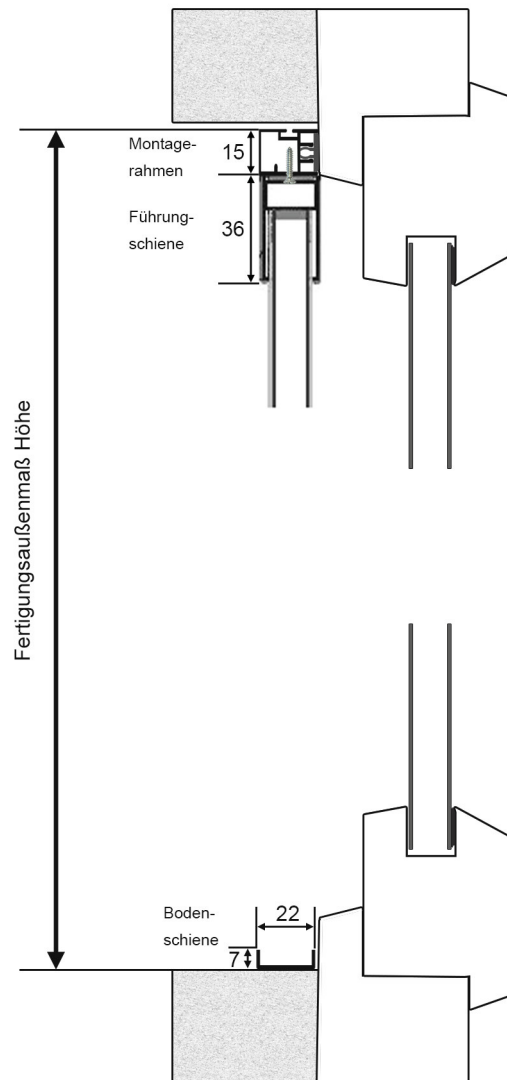
### Montagerahmen



### obere Führungsschiene

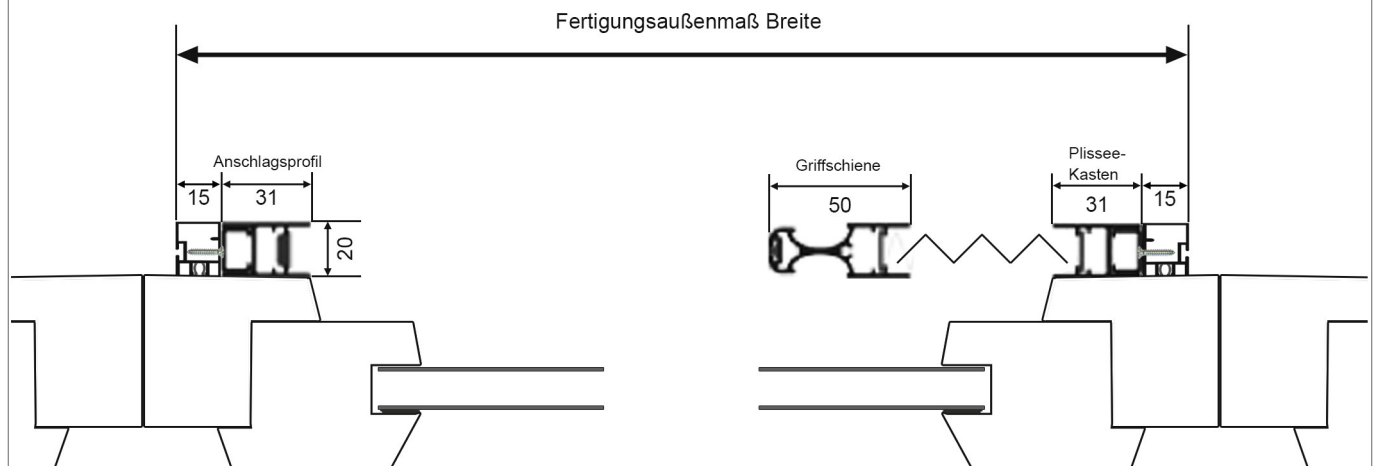
## Vertikalschnitt

(nicht maßstabsgetreu)



## Horizontalschnitt

(nicht maßstabsgetreu)



# Slimline22 H-RF-BS

auf den Türrahmen - mit Montagerahmen 4-seitig

## Details

Profilart/Material: Aluminium  
 Netz: schwarzes Fliegengitter in Faltoptik ("Ziehharmonika"-Netz)  
 Einbautiefe: 22 mm (Profilstärke) + 2 mm (Klebeband) = **24 mm**  
 Anbringung: Ankleben des Montagerahmens am Türrahmen

## Bestellmaße

Breite = lichte Breite zwischen den Türrahmen-Innenkanten  
 Höhe = lichte Höhe von Boden bis Unterkante oberer Tür-  
 rahmen  
 max. Fertigungsbreite (Außenmaß): siehe Internet  
 max. Fertigungshöhe (Außenmaß): siehe Internet  
 Bei unterschiedlichen Breiten- und/oder Höhenmaßen, ist beim  
 Bestellvorgang das jeweils größte Maß einzugeben.

## verwendete Profile

(nicht maßstabsgetreu)

### Plisseekasten & Bodenschiene



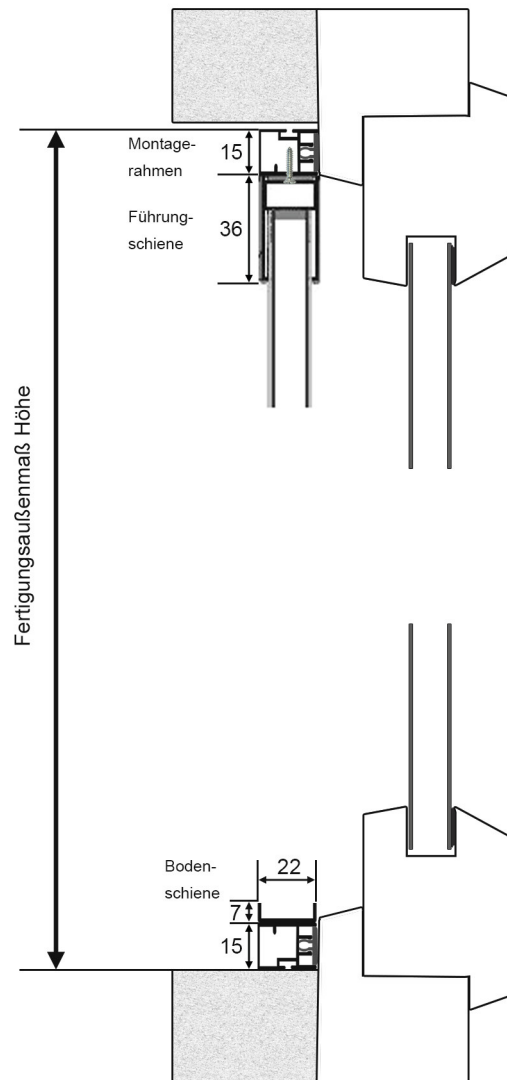
### Montagerahmen



obere Führungsschiene

## Vertikalschnitt

(nicht maßstabsgetreu)



## Horizontalschnitt

(nicht maßstabsgetreu)

